



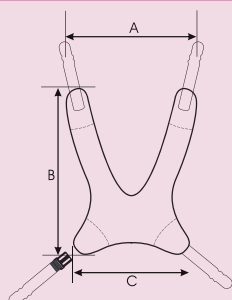
**BIMBO**  
Ausili per il posizionamento

**Corpetto e cinghie pelviche**

**Sistemi di posizionamento Kinetic Balance**



I sistemi di contenzione Kinetic Balance si contraddistinguono per il design innovativo e la qualità delle finiture che rendono questa linea di prodotti esteticamente accattivante oltre che funzionale e confortevole. Questi sistemi di contenzione presentano bordi rifiniti in neoprene (materiale elastico e resistente al taglio, allo schiacciamento ed al calore). Costituiti in materiale impermeabile, lavabile e repellente alla polvere ed allo sporco. I prodotti della linea Kinetic Balance sono antiscivolo nella parte interna (grazie ad appositi rilievi) e con chiusure rivestite e imbottite. Ogni articolo presenta una chiara indicazione della taglia nella sezione interna e dispositivi di fissaggio che assicurano la massima sicurezza dell'utente.



Taglia	A	B	C
XS	19 cm	21 cm	14 cm
S	22 cm	30 cm	21 cm

H	Taglia
H < 20 cm	XS
18 < H < 29 cm	S

Riconducibile per omogeneità funzionale\* ai seguenti codici ISO:

18.09.39.145 Cinghia bretellaggio (a discrezione del medico specialista)

\*a discrezione del medico specialista

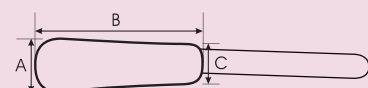
È studiato per posizionare nella maniera corretta il tronco. Il materiale bi-elastico consente un controllo graduale, lasciando una minima libertà di movimento al busto, i 4 punti di ancoraggio consentono una stabilizzazione del corpetto ed una corretta distribuzione della tensione. La parte interna delle

**Corpetto a bretellaggio XS-S**



Codice articolo	Taglia
ALLMBRET UXS	XS
ALLMBRET US	S
ALLMBRET DS	S

cinture è rivestita di un materiale antiscivolo che aumenta la presa sui vestiti. Tutte le clip di chiusura sono imbottite consentendo una protezione per la pelle nei pazienti che hanno un atteggiamento del capo deviato e rischiano con movimenti distonici l'arrossamento della pelle in prossimità del mento.



Taglia	A	B	C
XS	5 cm	17,5 cm	4 cm
S	7 cm	17,5 cm	5 cm

X	Taglia
X < 18 cm	XS
17 < X < 22 cm	S

Riconducibile per omogeneità funzionale\* ai seguenti codici ISO:

18.09.39.163 Cinghia pelvica (a discrezione del medico specialista)

\*a discrezione del medico specialista

**Cinghia pelvica a singola regolazione XS-S**



Codice articolo	Taglia
ALLMPESIN XS	XS
ALLMPESIN S	S

**Cinghia pelvica a singola regolazione con bottone centrale**



Codice articolo	Taglia
ALLMPESINCENTRALE XS	XS
ALLMPESINCENTRALE S	S

**Cinghia pelvica con doppia regolazione XS-S**



Codice articolo	Taglia
ALLMPE4DOP XS	XS
ALLMPE4DOP S	S

La cinghia pelvica permette la fissazione del bacino fondamentale per l'allineamento posturale del capo e del tronco, le imbottiture posizionate in prossimità delle SIAS (spina iliaca antero-superiore) consentono una trazione forte (grazie al gancio di regolazione laterale) garantendo una distribuzione del carico. La cintura è costituita da materiale robusto e resistente che ha anche qualità di antiscivolo per garantire una maggiore presa sugli abiti. Regolabile grazie alle fibbie e ai ganci in dotazione può essere adattata a qualsiasi tipo di carrozzina manuale o elettronica. Inoltre le fibbie anteriori di bloccaggio sono coperte da una protezione imbottita che le rende sicure e confortevoli. Disponibile nella versione a singola regolazione con gancio di chiusura in fibbia oppure con bottone centrale e a 4 punti con doppia regolazione.



**BIMBO**  
Ausili per il posizionamento

**Stabilizzatori**

**Stabilizzatore SMART**



Lo stabilizzatore Smart consente all'utente una buona postura eretta grazie ad alcune soluzioni tecniche innovative. L'utente può così partecipare alla vita sociale ed interagire con l'ambiente circostante. La base con le ruote permette la mobilità in ambienti interni. I materiali e le finiture sono di alto livello e curate esteticamente.

**Fascia toracica e pelvica**



Fascia toracica e pelvica regolabile UPRIGHT PRO®, permette un'ampia gamma di regolazioni.

**Supporto ginocchia**



Supporto ginocchia ergonomico in legno, con imbottitura, regolabile in altezza, profondità e larghezza.

**Fermatalloni**



Indipendenti in legno, con imbottitura. Regolabili con fermatalloni e cinturini incrociati di serie.

**Tavolo in legno**



Tavolo in legno di serie, regolabile in inclinazione ed abbattibile, per ridurre l'ingombro quando non in uso.

Stabilizzatore Smart 1 Stabilizzatore Smart 2 Stabilizzatore Smart 3



Stabilizzatore Smart 4



Riconducibile per omogeneità funzionale* ai seguenti codici ISO:	
03.48.21.036	Statica in postura eretta
03.48.21.103	Tavolo da lavoro
03.48.21.121	Quattro ruote piroettanti
03.48.21.118	Sostegno per il tronco
03.48.21.112x2	Regolazione intra extra rotazione del piede

\*a discrezione del medico specialista

Codice articolo	Descrizione
STABSMART1	Stabilizzatore SMART misura 1
STABSMART2	Stabilizzatore SMART misura 2
STABSMART3	Stabilizzatore SMART misura 3
STABSMART4	Stabilizzatore SMART misura 4

	Misura 1	Misura 2	Misura 3	Misura 4
↔ totale	50 cm	60 cm	87 cm	91 cm
↗ totale	62 cm	70 cm	70 cm	78 cm
↔ A	22 cm	28 cm	37 cm	44 cm
↔ A1	18-65 cm	28-86 cm	30-107 cm	33-129 cm
↑ C	20 cm	26 cm	35 cm	42 cm
↑ C1	58-76 cm	70-96 cm	86-121 cm	106-145 cm
↔ G	8-10,5 cm	11-14 cm	14-20 cm	16,5-25 cm
↑ H	11-55 cm	13-72 cm	14-88 cm	14-98 cm
↔ K	17 cm	20 cm	24 cm	30 cm
↑↓ min-max	70-100 cm	90-130 cm	110-170 cm	140-200 cm
📦 max	35 kg	55 kg	75 kg	95 kg
📦	10 kg	13 kg	20 kg	26 kg

**ACCESSORI Stabilizzatore SMART**

**Supporti ginocchia con regolazione indipendente**



Codice articolo	Descrizione
SMART REGIND SG	Supporti ginocchia con regolazione indipendente

**Protezione morbida**



Protezione morbida per tavolo in legno.

Codice articolo	Descrizione
SMART SOFT TA	Protezione morbida per il tavolino



**BIMBO**  
Ausili per il posizionamento

Sistemi di seduta

Seggiolina KIDOO



Kidoo è una seggiolina per bambini consigliata come sedia terapeutica in ambito scolastico e domestico.

La realizzazione in materiale "caldo", quale il legno, favoriscono confort, interazione del bimbo ed una migliore accettazione dell'ausilio da parte dei familiari. La seduta è in similpelle, un rivestimento impermeabile e semplice da sanificare, che garantisce l'igiene per l'utente soprattutto quando la seggiolina è utilizzata in ambienti pubblici.

La sedia è disponibile in quattro differenti misure, su ciascun modello è possibile regolare facilmente profondità ed altezza della seduta (così da seguire la crescita del bambino), altezza dei braccioli ed inclinazione dello schienale per avere un ottimale posizionamento. Nella dotazione base è compresa una cintura pelvica. Le gambe della Kidoo sono regolabili indipendentemente, questo consente (se necessario) di creare anche un particolare grado di inclinazione della seduta.



Codice articolo	Descrizione	←	↗	↑	← A	↖ L	↑ F	↑ C	△ Z	↑	max	
SEGTKID001	Seggiolina Kidoo misura 1	34 cm	37,5 cm	48 cm	23 cm	18-23,5 cm	19,5-26 cm	26 cm	95°-116°	90-110 cm	5 kg	20 kg
SEGTKID002	Seggiolina Kidoo misura 2	37 cm	41 cm	56 cm	26,5 cm	22,5-30 cm	24-30,5 cm	31 cm	95°-116°	90-115 cm	6,5 kg	30 kg
SEGTKID003	Seggiolina Kidoo misura 3	42 cm	53 cm	63 cm	31 cm	24,5-34,4 cm	27,5-34,5 cm	35 cm	95°-116°	100-130 cm	8 kg	40 kg
SEGTKID004	Seggiolina Kidoo misura 4	47 cm	58 cm	75 cm	35 cm	31-41 cm	32-41 cm	40 cm	95°-116°	110-150 cm	11 kg	55 kg

ACCESSORI Seggiolina KIDOO



Poggiatesta regolabile



Codice articolo  
SEGTKID PGTESTA HEXAGON PRO®

Riduttori di seduta



Codice articolo  
SEGTKID RIDSED6 coppia da 6 cm  
SEGTKID RIDSED10 coppia da 10 cm

Separatore ginocchia



Codice articolo  
SEGTKID SEPGINOC

Cuneo divaricatore



Codice articolo  
SEGTKID CUNEO

Spinte laterali



Codice articolo  
SEGTKID SPINLAT

Bretellaggio



Codice articolo  
SEGTKID BRETELL

Seduta sagomata



Codice articolo  
SEGTKID SEDSAGOM

Base con ruote e pedana



Codice articolo  
SEGTKID BSMOBFULL

Pedana poggipièdi



Codice articolo  
SEGTKID POGGPIED

Tavolo



Codice articolo  
SEGTKID TAVOLO

Tavolino mobile Kidoo



Tavolino mobile con piano inclinabile e regolabile in altezza. Disponibile in 4 modelli (per ogni misura della Kidoo).

Codice articolo  
TAVOLOKIDOO Specificare misura in scheda d'ordine

Tavolino JOY



- ↔ 90 cm
- ↗ 60 cm
- ↑ 40-70 cm
- ← incavo 40 cm
- ↗ incavo 20 cm

Codice articolo  
TAVOLOJOY



**BIMBO**  
Ausili per la mobilità

Sistemi di seduta

Seggiolina JORDI



JORDI è una seggiolina utilizzabile in ambito scolastico, domestico e di lavoro consigliata come sedia terapeutica. È un ausilio utile nel processo di riabilitazione, sia in termini di terapia che di integrazione, in grado di accompagnare le attività quotidiane come l'apprendimento ed i pasti. Tra le caratteristiche principali figurano la regolazione in altezza indipendente delle quattro gambe e la stabilità dell'ausilio grazie al particolare design.



JORDI è disponibile in quattro misure ed è dotata di braccioli regolabili. L'altezza e la profondità del sedile possono essere adeguate in relazione alle esigenze di seduta del bambino, la cintura pelvica imbottita aumenta ulteriormente il comfort e la sicurezza dell'utente.

Le numerose regolazioni permettono di seguire la crescita del bambino ed avere un posizionamento ottimale. Il rivestimento delle imbottiture, nella versione base di colore blu, è realizzato in similpelle; un rivestimento impermeabile, semplice da pulire e sanificare.

Codice articolo	← B	↗ C	← A	↘ L	↑ F	↑ C1	△ Z	👤	📦	🛒 max
SEGJRD 1	37 cm	48 cm	25 cm	23-29 cm	26-30 cm	33 cm	90°-135°	90-110 cm	6,5 kg	50 kg
SEGJRD 2	42 cm	54 cm	30 cm	26-34 cm	31-39 cm	39 cm	90°-135°	100-120 cm	8 kg	65 kg
SEGJRD 3	52 cm	60 cm	37 cm	30-40 cm	37-49 cm	46 cm	90°-135°	110-150 cm	10 kg	80 kg
SEGJRD 4	64 cm	68 cm	45 cm	35-45 cm	42-56 cm	55 cm	90°-135°	150-180 cm	12 kg	120 kg

ACCESSORI Seggiolina JORDI



È disponibile un'ampia gamma di accessori.

Poggiatesta regolabile



Codice articolo  
SEGJRD PGTES

Cuneo divaricatore



Codice articolo  
SEGJRD CUNEO

Bretellaggio standard



Codice articolo  
SEGJRD BRETL

Bretellaggio ad "H"



Codice articolo  
SEGJRD HARNS

Separatore ginocchia



Codice articolo  
SEGJRD SEPGN

Spinte laterali



Codice articolo  
SEGJRD SPILT

Impugnature di spinta



Codice articolo  
SEGJRD MANPL

Tavolino con bordo



Codice articolo  
SEGJRD TAVOL

Ruote con freno



Codice articolo  
SEGJRD RUOTE

Poggiapiedi pieghevole



Codice articolo  
SEGJRD PGPIE

Riduttori seduta



Codice articolo  
SEGJRD R0SED

Seduta sagomata



Codice articolo  
SEGJRD S0GSE

OPZIONE COLORE

In similpelle sono disponibili altri due colori:



Con il rivestimento in materiale ignifugo i colori disponibili sono:





**BIMBO**  
Ausili per il posizionamento

**Seggioloni**

**Seggiolone pediatrico ELEFANTINO**

Elefantino Small



Elefantino Medium



Elefantino Large



Seggiolone polifunzionale per bambini con ridotte esigenze posturali.

Questo seggiolone pediatrico è utile sia in ambito scolastico che domestico per un posizionamento del bimbo veloce e sicuro. Disponibile in tre differenti misure: small, medium e large, con imbottiture dalla colorazione vivace ed in materiale traspirante "3D Spacer" che favoriscono l'interazione del bimbo e l'approccio psicologico della famiglia.

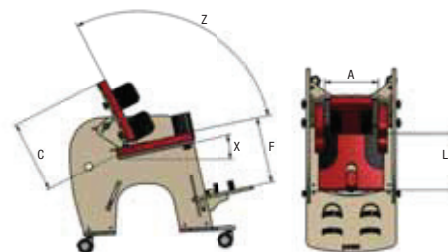

Elefantino è realizzato con materiali ecologici, colori privi di formaldeide e lacche a base di acqua.

Le numerose regolazioni sono una caratteristica fondamentale del seggiolone, permettendone una personalizzazione adeguata sul bambino.

Elefantino infatti presenta una pedana regolabile in altezza con cinturini fermapiedi per un corretto fissaggio degli arti inferiori, un cuneo abduttore regolabile in profondità e facilmente asportabile, lo schienale regolabile in profondità ed inclinazione completo di pelotte laterali regolabili sia in altezza che in profondità. È di serie anche una cintura a bretellaggio.

La base è dotata di quattro ruote piroettanti con freno di stazionamento, che permette di spostare con facilità Elefantino da un ambiente all'altro.

Tessuto traspirante "3D Spacer"



Riconducibile per omogeneità funzionale\* ai seguenti codici ISO:

18.09.18.012	Seggiolone polifunzionale
18.09.18.229	Tavolino regolabile
18.09.18.205	Poggiatesta regolabile

\*a discrezione del medico specialista

Codice articolo	Descrizione	A	C	F	L	Z	X	max		
ELEFANTINOSMA	Seggiolone pediatrico Elefantino Small	35 cm	34 cm	18-35 cm	13-31 cm	90-110°	10°	<130 cm	14 kg	30 kg
ELEFANTINOMED	Seggiolone pediatrico Elefantino Medium	39 cm	38 cm	24-45 cm	19-38 cm	90-110°	10°	<150 cm	20 kg	45 kg
ELEFANTINOLAR	Seggiolone pediatrico Elefantino Large	46 cm	55 cm	28-45 cm	29-54 cm	90-110°	10°	140-180 cm	24,5 kg	75 kg

**ACCESSORI Seggiolone pediatrico ELEFANTINO**

**Tavolo in legno con incavo**



Codice articolo	Descrizione
ELEFAN TAV	Tavolo in legno con incavo

**Imbottitura per tavolo**



Codice articolo	Descrizione
ELEFAN IMBOTT TAVOLO	Imbottitura per tavolo Elefantino

**Poggiatesta regolabile**



Codice articolo	Descrizione
ELEFAN POGTEST	Poggiatesta



**BIMBO**  
Ausili per la mobilità

**Sistema di seduta**

**Seggiolone ZEBRA INVENTO**



ZEBRA è un sistema posturale per bambini ed adolescenti in età evolutiva. Le regolazioni di tutti i segmenti del seggiolone (supporti tronco, seduta, pedane, poggiatesta) consentono di seguire il bimbo nella crescita favorendo il corretto posizionamento ed un adeguato supporto. Lo schienale è regolabile in inclinazione: totalmente reclinato, assieme alle pedane poggiapiedi, permette di ottenere la posizione supina. La profondità della seduta può essere regolata in funzione delle esigenze del bimbo. ZEBRA è basculante, da +20° a -20°, ed una caratteristica innovativa è rappresentata dall'indicatore dell'angolo di inclinazione.

La struttura in legno, la grafica dipinta a mano, le imbottiture traspiranti e di colori vivaci aiutano a migliorare l'interazione con l'ausilio.

Nella configurazione base sono compresi:

- ✓ poggiatesta Hexagon regolabile in inclinazione e contenimento
- ✓ schienale reclinabile
- ✓ cintura a bretellaggio e cinghia pelvica
- ✓ tavolino con bordo, regolabile in inclinazione
- ✓ cuneo divaricatore
- ✓ pedane poggiapiedi indipendenti con regolazioni in inclinazione e lunghezza
- ✓ cinturino per piedi e ferma talloni
- ✓ quattro ruote piroettanti dotate di freno.



ZEBRA INVENTO è disponibile in tre differenti misure, le imbottiture sono realizzate in tessuto traspirante.

Codice articolo	←	↗	↑	A	↕ C	↕ F	↔ L	△ schienale	△ poggiapiedi	↑ W	📦	📦
SEGGZEBR 1	50 cm	82 cm	76 cm	34 cm	37-52 cm	15-34,5 cm	16-25 cm	90°-180°	90°-180°	70-100 cm	13 kg	25 kg
SEGGZEBR 2	56 cm	100 cm	95 cm	37 cm	42-57 cm	15-35 cm	21-34 cm	90°-180°	90°-180°	80-130 cm	18,5 kg	45 kg
SEGGZEBR 3	73 cm	103 cm	104 cm	50 cm	49-64 cm	15-45 cm	24-42 cm	90°-180°	90°-180°	90-150 cm	26 kg	60 kg

**Riconducibile per omogeneità funzionale\* ai seguenti codici ISO:**

18.09.18.012	Seggiolone polifunzionale
18.09.18.202	Sistema basculante
18.09.18.205	Poggiatesta
18.09.18.208	Prolunga dello schienale
18.09.18.226	Cinghia bretellaggio
18.09.18.211	Cuscinetto a spinta

\*a discrezione del medico specialista

**Riconducibile per omogeneità funzionale\* ai seguenti codici ISO:**

18.09.18.223	Divaricatore
18.09.18.220	Pedana divisa multifunzione

\*a discrezione del medico specialista

Codice articolo	Descrizione
STABZEBR 1	Seggiolone ZEBRA INVENTO - misura 1
STABZEBR 2	Seggiolone ZEBRA INVENTO - misura 2
STABZEBR3	Seggiolone ZEBRA INVENTO - misura 3

**ACCESSORI Seggiolone ZEBRA INVENTO**

L'elenco completo degli accessori è disponibile in scheda d'ordine.

**Imbottitura morbida per tavolo**

**Appoggia polpacci imbottito**

**Pelotte toracali indipendenti**



Codice articolo	Descrizione
ZEB SOFTAV	Imbottitura morbida tavolo per ZEBRA

Codice articolo	Descrizione
ZEB PGPOL	Appoggia polpacci imbottito per ZEBRA

Codice articolo	Descrizione
ZEB PELTOR	Pelotte toracali indipendenti per ZEBRA



**BIMBO**  
Ausili per il posizionamento

**Stabilizzatori**

**Stabilizzatore da prono Nuovo CAT 1**



Lo stabilizzatore Cat 1 è una statica da prono utilizzabile in età precoce come prima proposta di verticalizzazione. Il corretto allineamento del tronco è un'ottima condizione per acquisire nuove esperienze sensoriali, stimolando lo sviluppo psicofisico.

Grazie alle cinture di contenimento e agli appoggi previsti nel sistema, il bambino si sentirà molto sicuro così da sfruttare al meglio tutte le capacità di esplorazione.

Il telaio in materiale "caldo" (legno), con grafica da cartone animato dipinta a mano, e i colori vivaci delle imbottiture (in materiale traspirante "3D Spacer") aiutano l'approccio psicologico della famiglia e l'interazione del bimbo. I materiali sono ecologici, i colori non contengono formaldeide e le lacche sono a base di acqua.



I contenimenti per il tronco sono regolabili in larghezza e inclinazione. I contenimenti per il bacino sono regolabili in altezza, larghezza e inclinazione. Entrambi sono inoltre dotati di fascette di contenimento imbottite e regolabili. Gli appoggiapiedi sono regolabili individualmente per quanto riguarda l'intra-extra rotazione. Il cuneo divaricatore è regolabile in altezza e angolazione. Il tavolo imbottito, che permette di avere un appoggio corretto e funzionale degli arti superiori, è regolabile in inclinazione e ha un piattino che funge anche da portaoggetti durante le attività ludiche.

Riconducibile per omogeneità funzionale* ai seguenti codici ISO:	
03.48.21.036	Statica in postura eretta
03.48.21.106	Tavolo da lavoro
03.48.21.112 x2	Regolazione intra extra rotazione del piede
03.48.21.121	Quattro ruote piroettanti
03.48.21.118 x2	Sostegno o presa tronco
03.48.21.124	Regolazione servoassistita da pistone oleodinamico

\*a discrezione del medico specialista

Il pistone oleodinamico garantisce la possibilità di cambiare posizione in maniera semplice e funzionale sfruttando l'ampio range di 65° d'inclinazione (da 0, posizione eretta, a 65°). Le quattro ruote piroettanti e dotate di freno assicurano grande stabilità e manovrabilità.

Codice articolo	Descrizione	A	C	K	M	N	min-max				max
NUOVO CAT1	Stabilizzatore da prono Nuovo Cat 1	12-21 cm	12-21 cm	50-72 cm	17 cm	70-100 cm	54 cm	100 cm	17 kg		25 kg

**ACCESSORI Stabilizzatore CAT 1**

**Poggia piedi 3D per dorsiflessione e pronosupinazione**



Codice articolo	Descrizione
POGGPIEDIC1 3D	Poggia piedi 3D per Cat 1

**Cesto porta oggetti maxi**



Codice articolo	Descrizione
CESTO C1	Cesto porta oggetti maxi per Cat 1

**Fascetta per capo imbottita**



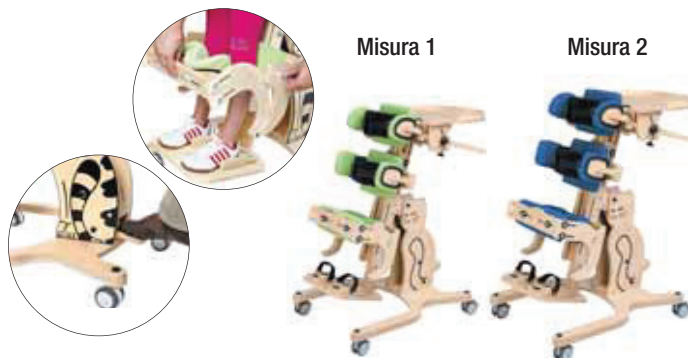
Codice articolo	Descrizione
FASCETTA C1	Fascetta imbottita per capo Cat 1



**BIMBO**  
Ausili per il posizionamento

**Stabilizzatori**

**Stabilizzatore prono e supino CAT 2 INVENTO**



Il Cat 2 Invento è uno stabilizzatore che può essere utilizzato in **posizione prona o supina**. Poter dare al bambino la possibilità di mantenere in completa sicurezza la posizione verticale, è molto utile nello sviluppo. Tutti i sistemi di contenimento e le cinture danno al bambino un'estrema sicurezza. Il telaio in materiale "caldo" (legno), la bella grafica, i colori vivaci delle

imbottiture aiutano a percepire il Cat 2 come un gioco invece che un ausilio riabilitativo, migliorando l'interazione. I materiali sono ecologici, i colori non contengono formaldeide e le lacche sono a base di acqua. Le **numerose regolazioni** permettono una personalizzazione adeguata dei componenti dell'ausilio.



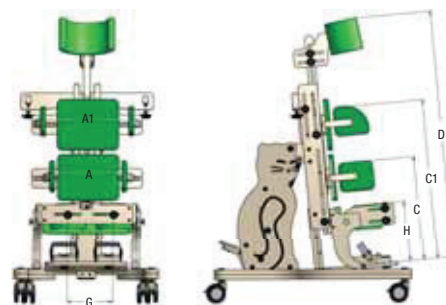
L'indicatore dell'inclinazione dello stabilizzatore consente di trovare con semplicità l'angolo desiderato grazie alla regolazione con il pedale. La **grande facilità di utilizzo** del supporto per le ginocchia permette un comodo posizionamento del bimbo sull'ausilio. Il telaio è dotato di quattro ruote con freno. È possibile regolare l'altezza della pedana e l'inclinazione del tavolo. Sono disponibili le regolazioni indipendenti dei supporti lombari, dei supporti ginocchia, dei poggiatesta (utilizzato per la posizione supina) è regolabile in altezza, profondità, angolazione e grado di contenzione.

Il Cat 2 Invento nella versione con poggiatesta Standard è disponibile con dimensioni più contenute che corrispondono alla misura Small.

Codice articolo	A	A1	C	C1	D	G	H	↕	📦	👤 min-max
CAT2 BASIC SMALL	13-27 cm	13-27 cm	supino 30-59 cm prono 34-59 cm	supino 30-59 cm prono 34-59 cm	72-106 cm	14-23 cm	supino 15-31 cm prono 15-54 cm	0-90°	35 Kg	70-100 cm
CAT2 INVENTO BASIC	18-31 cm	18-31 cm	supino 40-78 cm prono 34-59 cm	supino 65-97 cm prono 50-75 cm	80-135 cm	14-23 cm	supino 15-54 cm prono 15-54 cm	0-90°	45 Kg	80-130 cm
CAT2 INVENTO	18-31 cm	18-31 cm	supino 35-73 cm prono 29-54 cm	supino 60-92 cm prono 45-70 cm	75-130 cm	14-23 cm	supino 15-54 cm prono 15-54 cm	0-90°	45 Kg	80-130 cm

**Riconducibile per omogeneità funzionale\* ai seguenti codici ISO:**

03.48.21.066	Stabilizzatore per statica in postura supina
03.48.21.106	Tavolo da lavoro
03.48.21.112x2	Regolazione intra extra rotazione del piede
03.48.21.121	Quattro ruote piroettanti
03.48.21.118x2	Sostegno o presa tronco
03.48.21.124	Regolazione servoassistita da pistone oleodinamico
Aggiunta codici solo per la versione con poggiatesta 3D	
03.48.21.109x2	Regolazione della prono supinazione del piede
03.48.21.115x2	Regolazione della flessione estensione del piede
*a discrezione del medico specialista	




**Versione con poggiatesta 3D**

Regolazione in dorsiflessione e prono supinazione.



**ACCESSORI Stabilizzatore CAT 2 INVENTO**



Codice articolo	Descrizione
1. TAV GIOCO C2	Tavolo da gioco per Cat 2 Invento
2. IMBOTT TAV C2	Imbottitura tavolo per Cat 2 Invento
3. FASCETTA C2	Fascetta imbottita per capo per Cat 2 Invento
4. COL REDC2	Colore red per Cat 2 Invento